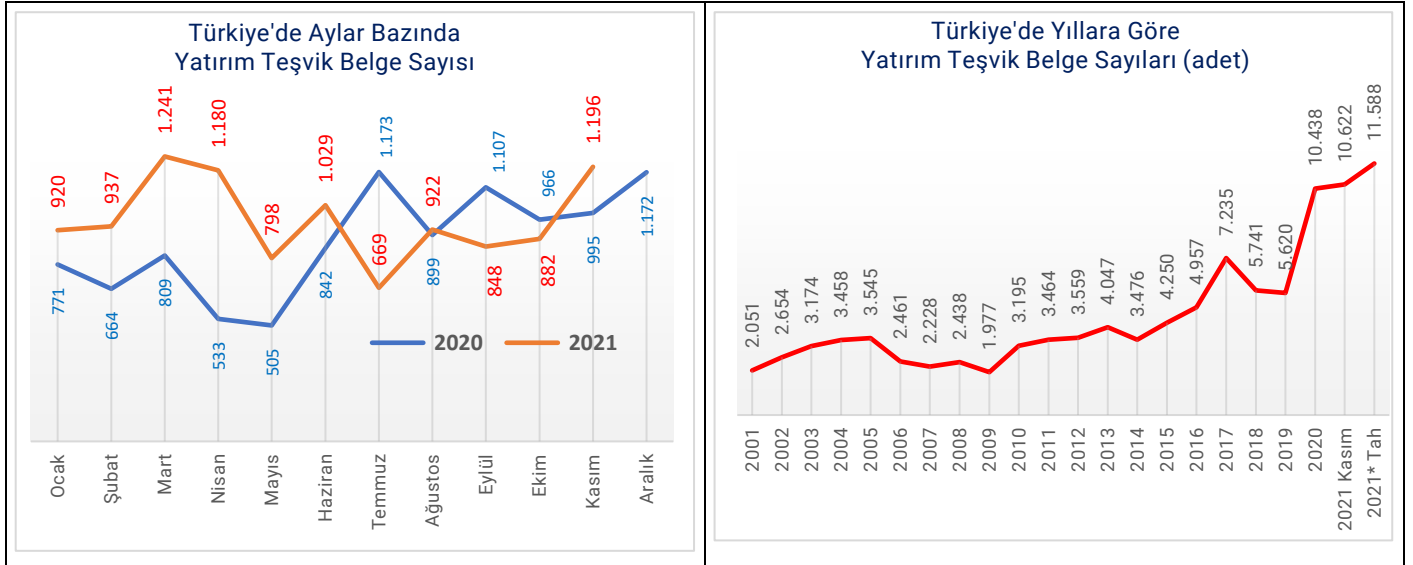


YATIRIM TEŞVİK BELGELERİ İSTATİSTİKLERİ, KASIM 2021

T.C. Sanayi ve Teknoloji Bakanlığı tarafından açıklanan verilere göre, Türkiye genelinde Kasım ayında düzenlenen teşvik belge sayısı ise bir önceki yılın aynı ayına göre %20,2 oranında artarak 1.196 adet olarak gerçekleşmiştir.

Bu sayıyla birlikte bu yıl Türkiye’de Ocak-Kasım döneminde düzenlenen toplam belge sayısı, bir önceki yılın aynı dönemine göre %15,1’lik bir artışla 10.662 adede kadar yükselmiştir. Yıl sonunda rekor bir artışla 11.588’e kadar ulaşması beklenmektedir

Türkiye’de Aylara ve yıllara göre düzenlenen yatırım teşvik belgesi sayıları (2001-2021*)



Ocak-Kasım döneminde yatırım teşvik belge sayıları geçen yılın aynı dönemine göre %15,1 oranında artış gösterdi.

Ülkemizde Ocak-Kasım döneminde düzenlenen yatırım teşvik belgelerin sayısı bir önceki yılın aynı dönemine göre %15,1’lik bir artış oranı ile 10.662 adede ulaşmıştır. Belge sayısındaki artışa oranla yatırımlar için öngörülen sabit yatırım tutarları ise bir önceki yıla göre %9,4 oranında azalış göstererek 238,7 Milyar TL’den 216,2 Milyar TL’ye gerilemiştir. Yapılacak yatırımlar için planlanan/öngörülen istihdam oranlarında ise bir önceki yıla göre %11,7 oranında artış eğilimi görülmüştür.

Türkiye’de Ocak-Kasım Dönemi Baz Alındığında						
Teşvik Belgesi	Belge Adedi		Sabit Yatırım Tutarı (Milyon TL)		İstihdam	
	2020	2021	2020	2021	2020	2021
Yıllar						
Ocak-Kasım	9.257	10.662	238.770	216.262	266.950	298.255
Değişim %	%15,1 artış ↑		-%9,4 azalış ↓		%11,7 artış ↑	

Kaynak: T.C Sanayi ve Teknoloji Bakanlığı

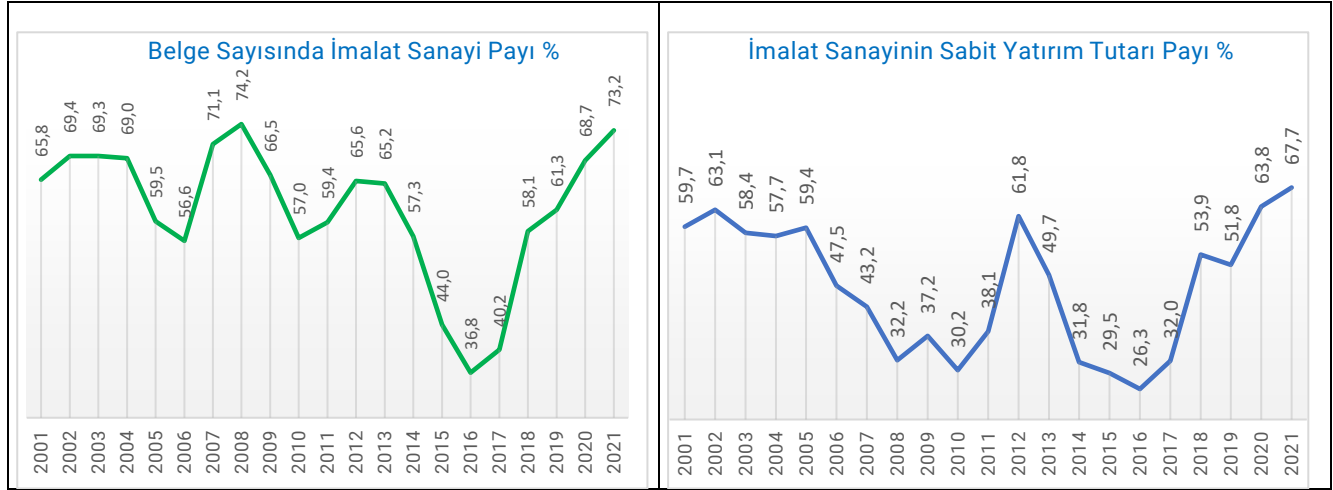


2021 YILI KASIM AYI YATIRIM TEŞVİK BÜLTENİ

Ocak-Kasım'da İmalat Sanayi yatırımları 7.778 adet yatırım ve %73,2 pay ile en çok yatırım yapılan sektör oldu.

Sektörü	Belge Adedi		Sabit Yatırım Tutarı (Milyon TL)		İstihdam	
	2020	2021	2020	2021	2020	2021
İmalat	6.363	7.778	152.280	146.480	197.739	243.039
Hizmetler	1.288	1.157	34.951	36.473	46.491	34.652
Madencilik	166	282	6.742	8.863	7.861	9.548
Tarım	882	741	5.296	5.246	9.527	7.471
Enerji	558	664	39.501	19.200	5.332	3.545
Genel Toplam	9.257	10.622	238.770	216.262	266.950	298.255
İmalat Sanayi Payı	68,7%	73,2%	63,8%	67,7%	74,1%	81,5%

Ülkemizde Ocak-Kasım döneminde düzenlenen yatırım teşvik belgelerin sabit yatırım tutarı bakımından sektörel dağılımına bakıldığında %67,7 pay ile imalat sanayinin ilk sırayı almış olup bu sektörü %10,9 ile hizmetler sektörü takip etmiştir. Tablodan da görüleceği üzere 2021 yılında tarım ve hizmet sektörlerinde yatırım sayıları azalırken diğer sektörlerde yatırım sayısında artış görülmüştür. Yatırımların tutarları bakımından incelendiğinde ise Hizmetler ve Madencilik sektörlerinde artış görülürken diğer sektörlerde ise azalış eğilimi yaşanmıştır.



Not: 2021 yılı verileri Ocak-Kasım dönemini kapsamaktadır.

Yatırım sayısında İmalat Sanayi yatırımları %73,2 pay ile en çok yatırım yapılan sektör oldu.

Son 20 yıl verilerine bakıldığında ise İmalat Sanayine yapılan yatırım paylarının 2007 ve 2008 yıllarında %70'lerin üzerine çıktığını ve sonrasında 2016 yılında %36'lara kadar gerileyen sektörün son beş yılda sürekli artış eğilimi ile %73,2 seviyelerine geldiği görülmektedir.

Sabit yatırım tutarına göre İmalat Sanayi yatırımları %67,7 pay ile en çok yatırım yapılan sektör oldu.

Son 20 yıl verilerine bakıldığında ise İmalat Sanayine yapılan yatırım paylarının 2016 yılında %26'lara kadar gerileyen sektörün son beş yılda sürekli artış eğilimi ile %67,7 seviyelerine kadar yükseldiği görülmektedir.

İstihdam sayılarına göre İmalat Sanayi yatırımları %81,5 pay ile en çok istihdam yaratan sektör oldu.

Son 20 yıl verilerine bakıldığında ise İmalat Sanayine yapılan yatırım paylarının 2016 yılında %46,1'lere kadar gerileyen sektörün son beş yılda sürekli artış eğilimi ile %81,5 seviyelerine geldiği görülmektedir.

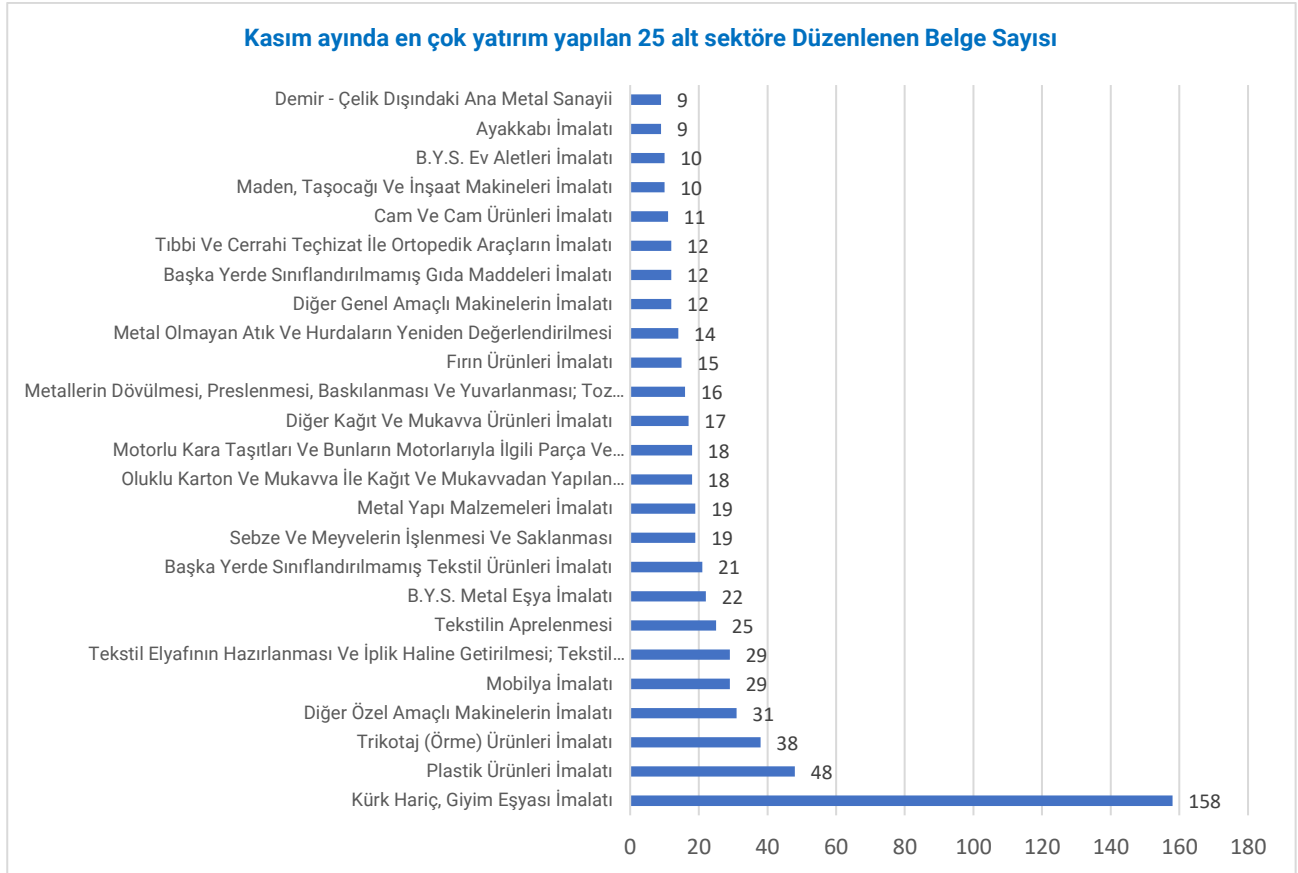


2021 YILI KASIM AYI YATIRIM TEŞVİK BÜLTENİ

Ocak-Kasım Döneminde İmalat Sanayi yatırımları içerisinde %10,3 pay ve 15.103 Milyon TL'lik sabit yatırım tutarı ile iplik ve dokuma sektörü en çok yatırım alan sektör oldu.

Sıra No	Alt Sektörü	Belge Adedi		Sabit Yatırım Tutarı (Milyon TL)		İstihdam		Sabit Yatırım Tutarı Pay%	
		2020	2021	2020	2021	2020	2021	2020	2021
1	Tekstil -İplik Dokuma Sanayi	255	331	14.231	15.103	6.394	8.134	9,3%	10,3%
2	Motorlu Kara Taşıtları ve Aksamları İmalatı	233	261	9.569	9.538	3.853	7.245	6,3%	6,5%
3	Gemi Yapımı ve Onarımı	38	44	4.655	7.163	4.049	5.909	3,1%	4,9%
4	Plastik Ürünleri İmalatı	594	514	6.842	5.639	7.711	6.812	4,5%	3,8%
5	Diğer Özel Amaçlı Makinelerin İmalatı	378	654	3.625	4.695	4.252	5.975	2,4%	3,2%
6	Cam ve Cam Ürünleri İmalatı	72	98	2.402	4.220	1.224	2.252	1,6%	2,9%
7	Kağıt Hamuru, Kağıt Ve Mukavva İmalatı	20	26	608	3.929	355	858	0,4%	2,7%
8	B.Y.S. Metal Eşya İmalatı	237	336	3.121	3.917	4.442	4.940	2,0%	2,7%
9	Halı ve Kilim İmalatı	40	65	4.041	3.912	1.360	2.701	2,7%	2,7%
10	Giyim Eşyası İmalatı	428	789	2.377	3.749	60.444	100.541	1,6%	2,6%
İLK 10 SEKTÖR TOPLAMI		2.295	3.118	51.472	61.866	94.084	145.367	33,8%	42,2%
İLK 10 SEKTÖR PAYI		36,1%	40,1%	33,8%	42,2%	47,6%	59,8%		
DİĞER SEKTÖRLER PAYI%		63,9%	59,9%	66,2%	57,8%	52,4%	40,2%		
Genel Toplam		6.363	7.778	152.280	146.480	197.739	243.039		

Kasım ayında İmalat Sanayi yatırımları içerisinde 158 yatırımla hazır giyim/konfeksiyon sektörü en çok yatırım yapılan sektör oldu.



2021 yılı Kasım ayında da 158 yatırımla imalat sanayi içerisinde en çok yatırım yapılan sektör olmayı başaran Giyim Eşyası (Konfeksiyon) sektörüne, Kasım ayında 158 olmak üzere Ocak-Kasım döneminde toplam 789 adet yatırım teşvik belgesi düzenlenmiştir.



2021 YILI KASIM AYI YATIRIM TEŞVİK BÜLTENİ

Ocak-Kasım Dönemi tüm sektör verilerine göre Toplam Sabit Yatırım Tutarı bakımından Adana tüm iller arasından 8.sırada yer almıştır.

Yılı	Yatırımın Yeri	Belge Adedi	Sabit Yatırım Tutarı (Milyon TL)	İstihdam	Belge Adedi İl Payı %	Sabit Yatırım Tutarı İl Payı %	İstihdam İl Payı %
1	İstanbul	1.568	25.431	28.581	14,8%	11,8%	9,6%
2	Bursa	698	13.711	11.345	6,6%	6,3%	3,8%
3	İzmir	576	13.357	12.369	5,4%	6,2%	4,1%
4	Ankara	571	12.678	10.379	5,4%	5,9%	3,5%
5	Kocaeli	372	12.145	9.411	3,5%	5,6%	3,2%
6	Gaziantep	432	10.482	8.795	4,1%	4,8%	2,9%
7	Tekirdağ	235	10.244	5.834	2,2%	4,7%	2,0%
8	Adana	317	8.998	6.555	3,0%	4,2%	2,2%
9	Antalya	518	6.930	5.485	4,9%	3,2%	1,8%
10	Konya	530	6.068	5.972	5,0%	2,8%	2,0%
Genel Toplam		10.622	216.262	298.255	100	100	100

Adana ili, Kasım ayı sonunda sabit yatırım tutarına göre %4,2'lik pay ile Ülke genelinde 8.sırada yerini korumuştur. Belge sayısında ise Ekim ayında 9.sırada yer alan Adana, Kasım ayı sonunda da toplam 317 adet yatırım ile sıralamada 9.sıradaki yerini korudu. Eylül ayında 5.sırada yer alan Bursa ili, Ekim ve Kasım ayındaki yatırımlarıyla 2.sıraya kadar yükselmiştir. Bu sonuçla İzmir, Kocaeli ve Ankara illeri birer basamak gerilemiştir. Sıralamadaki ilk on ilin toplam payı %55,5 olarak gerçekleşmiştir.

3. Bölge İllerinde ilk 5 il		Belge Adedi	Sabit Yatırım Tutarı (Milyon TL)	İstihdam
1	Gaziantep	432	10.482	8.795
2	Adana	317	8.998	6.555
3	Mersin	242	4.676	4.796
4	Samsun	106	1.121	4.396
5	Burdur	36	1.030	1.707
3.Bölge Diğer iller		364	4.741	7.167
3.Bölge Toplamı		1.497	31.048	33.416

Adana ilinin de içerisinde yer aldığı 3.Bölge illeri arasında en fazla yatırım yapılan ilk beş ilin dağılımına bakıldığında Gaziantep 432 yatırım ve 10.482 Milyon TL'lik yatırımları ile ilk sırada yer almıştır. Adana ise 317 yatırım ve 8.998 Milyon TL'lik yatırımları ile 3.Bölge illeri içerisinde 2.sırada yer almıştır.

Ocak-Kasım Döneminde yatırımların sayı bakımından %61,1'i, yatırım tutarı bakımından ise %67,1'i gelişmiş 1.ve 2.Bölge illerine yönelmiştir.

Bölgesi	Sabit Yatırım Tutarı (Milyon TL)	Belge Adedi	İstihdam	Sabit Yatırım Tutarı Payı	Belge Adedi Payı	İstihdam Payı
1. Bölge	4.725	99.591	87.382	44,5%	46,1%	29,3%
2. Bölge	1.765	45.428	36.692	16,6%	21,0%	12,3%
3. Bölge	1.497	31.048	33.416	14,1%	14,4%	11,2%
4. Bölge	642	13.799	20.978	6,0%	6,4%	7,0%
5. Bölge	545	11.728	16.803	5,1%	5,4%	5,6%
6. Bölge	1.443	13.346	102.799	13,6%	6,2%	34,5%
Muhtelif Bölge	5	1.321	185	0,0%	0,6%	0,1%
Genel Toplam	10.622	216.262	298.255	100,0%	100,0%	100,0%



2021 YILI KASIM AYI YATIRIM TEŞVİK BÜLTENİ

Türkiye'de yatırımların az gelişmiş 4, 5 ve 6.Bölge illerine yapılmasını öngören mevcut yatırım teşvik sisteminde, bu bölgelerin sabit yatırım tutarına göre tüm yatırımlar içerisindeki toplam payı %24,7 olarak gerçekleşmiştir. Belge/yatırım sayısı bakımından ise %18 paya sahip olan bölgenin öngörülen istihdamdaki payı ise %47,1'dir.

Türkiye imalat sanayinde düzenlenen yatırım teşvik belgelerinde illerin payı (Milyon TL)

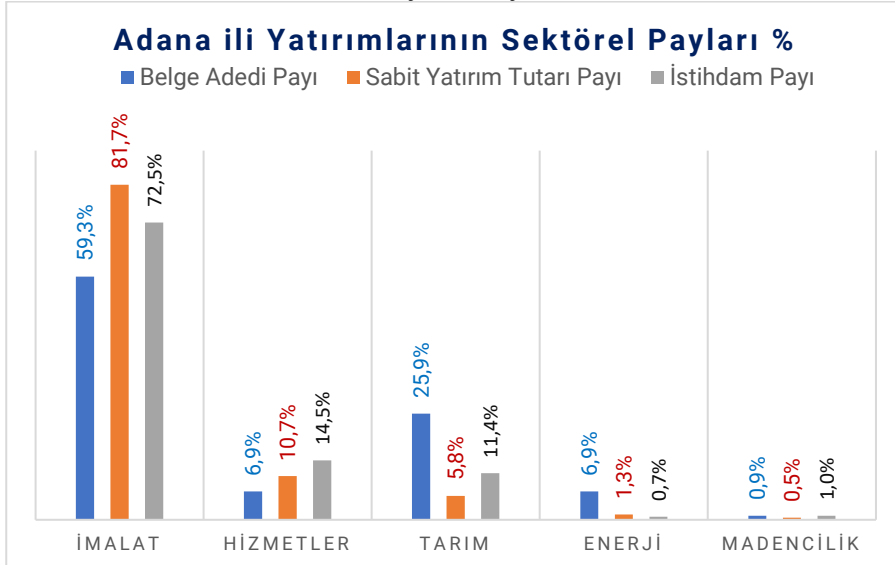
SN	Yatırımın Yeri	01 - Ocak	02 - Şubat	03 - Mart	04 - Nisan	05 - Mayıs	06 - Haziran	07 - Temmuz	08 - Ağustos	09 - Eylül	10 - Ekim	11.Kas	Toplam
1	İstanbul	1.113	1.335	2.109	1.783	1.203	1.469	664	1.747	1.395	643	1.206	14.667
2	Bursa	776	1.673	1.524	1.404	700	700	293	630	1.182	1.069	861	10.812
3	Tekirdağ	1.361	996	1.119	641	781	830	1.095	539	628	901	895	9.786
4	Gaziantep	1.291	1.432	1.102	862	473	1.127	806	687	1.116	257	557	9.710
5	Ankara	838	314	951	467	332	785	2.994	403	441	710	966	9.202
6	Kocaeli	599	784	831	908	1.356	1.045	627	514	898	482	597	8.640
7	İzmir	397	773	711	700	1.564	405	481	1.391	672	328	926	8.347
8	Adana	636	1.103	636	241	630	797	213	654	1.631	395	416	7.353
9	Yalova	726	4	1.770	573	0	487	50	861	445	398	141	5.454
10	Konya	339	407	394	517	339	619	522	717	172	255	284	4.564
G.Toplam		12.698	13.524	15.940	14.024	13.339	11.264	12.072	13.779	12.436	14.060	13.344	146.480
Adana İl Sırası		7	4	10	18	8	5	15	6	1	14	13	8

Türkiye imalat sanayi yatırımlarında Eylül ayında 1.607 Milyon TL'lik sabit yatırım tutarı ile 1.sıraya kadar yükselen Adana ilimiz, Ekim ayı verilerine göre 392 Milyon TL'lik yatırımları ile 13.sıraya, Ocak-Ekim dönemi verilerine göre ise 6.765 Milyon TL'lik yatırımları ile Ülkemiz genelinde 8.sırada yer almıştır.

Ocak-Kasım 2021 Döneminde Adana İlinde Yatırımların Sektörel Dağılımı

Yatırımın Yeri	Sektörü	Belge Adedi	Sabit Yatırım Tutarı (Milyon TL)	İstihdam	Belge Adedi Payı	Sabit Yatırım Tutarı Payı	İstihdam Payı
Adana	İmalat	188	7.353	4.750	59,3%	81,7%	72,5%
	Hizmetler	22	959	948	6,9%	10,7%	14,5%
	Tarım	82	525	744	25,9%	5,8%	11,4%
	Enerji	22	115	49	6,9%	1,3%	0,7%
	Madencilik	3	45	64	0,9%	0,5%	1,0%
Genel Toplam		317	8.998	6.555	100	100	100

Adana Yatırımlarında İmalat Sanayi'nin Payı %



2021 Ocak-Kasım ayı verilerine göre Adana'da yatırımların belge sayısına göre %59,3'ü İmalat Sanayine, %25,9'u Tarım sektörüne ve %6,9'u Enerji Sektörüne yönelmiştir. Toplam sabit yatırım tutarına göre ise 188 adet yatırım ile en fazla yatırım çeken imalat sanayi, toplam 7.353 Milyon TL'lik yatırımla tüm sektörler içerisinde %81,7'lik pay ile en önemli sektörümüz olmuştur.



2021 YILI KASIM AYI YATIRIM TEŞVİK BÜLTENİ

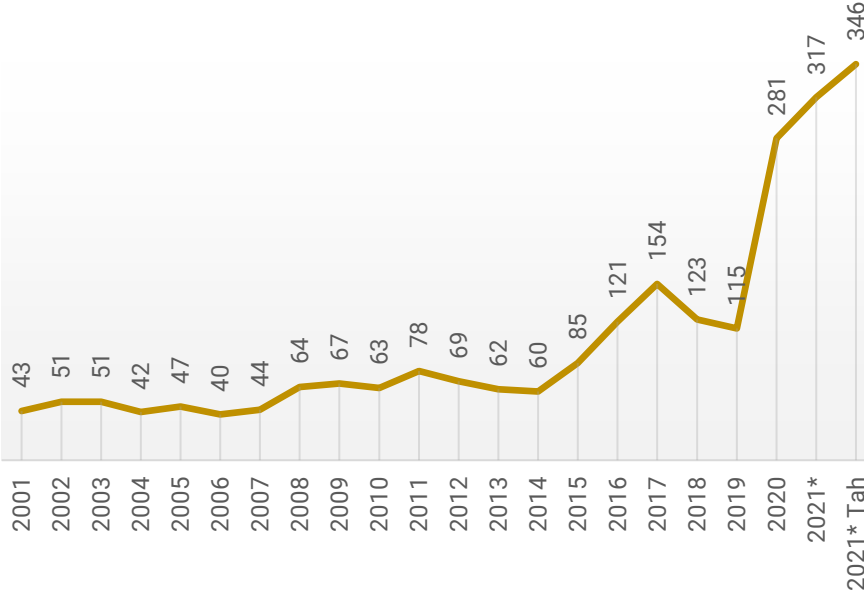
Ocak-Kasım 2021 Döneminde Adana İlinde Ana Sektörlerdeki Büyük Ölçekli Yatırımlar

Sektörü	Alt Sektörü	Belge Adedi	Sabit Yatırım Tutarı (Milyon TL)	İstihdam	Sektör Payı %
İmalat		188	7.353	4.750	81,7%
	Tekstil-İplik Dokuma	20	1.967	1.012	
	Kağıt Hamuru, Kağıt ve Mukavva İmalatı	2	1.963	206	
	B.Y.S. Metal Eşya İmalatı	12	546	315	
	Plastik Ürünleri İmalatı	21	368	235	
	Ana Kimyasal Maddelerin İmalatı	3	336	110	
	Demir - Çelik Dışındaki Ana Metal Sanayii	4	273	165	
	Sentetik Kauçuk ve Plastik Hammaddeleri İmalatı	2	272	95	
	Tekstilin Aprelenmesi	4	227	205	
	Tahta Plaka İmalatı; Kontrplak, Yonga Levha, Sunta İmalatı	1	123	27	
	Bitkisel ve Hayvansal Sıvı ve Katı Yağ İmalatı	4	117	106	
	Diğer Özel Amaçlı Makinelerin İmalatı	15	87	176	
	Metal Olmayan Atık ve Hurdaların Yeniden Değerlendirilmesi	12	86	125	
Hizmetler		22	959	948	10,7%
	Diğer Destekleyici Ulaştırma Faaliyetleri	2	553	42	
	Genel Kamu Hizmetleri	4	236	0	
	Depolama ve Ambarlama Hizmetleri	7	105	110	
	Oteller, Moteller vb. Konaklama Yerleri	2	23	25	
	Hastane Hizmetleri	2	22	100	
Tarım		82	525	744	5,8%
	Sebze, Bahçe ve Kültür Bitkileri	76	463	686	
	Hayvancılık	4	51	43	
Enerji		22	115	49	1,3%
	Elektrik Üretimi, İletimi ve Dağıtımı	22	115	49	
Madencilik		3	45	64	0,5%
	Tuz Madenciliği	1	23	0	
	Kum, Kil ve Taşocakçılığı	2	22	64	
G.Toplam		317	8.998	6.555	100%



Adana Yatırımları

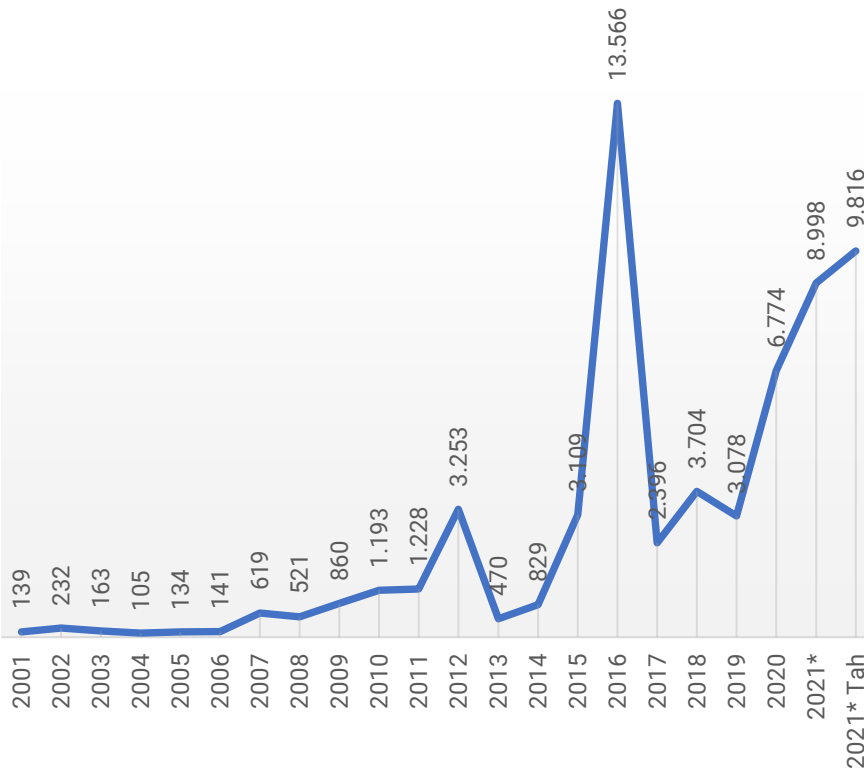
Yıllara Göre Adana ili YTB Sayıları



**Belge
Sayısında
%12,8 artış**

Adana ili,
Yatırım Teşvik
Belgesi sayısı bir
önceki yılın aynı
dönemine göre
%12,8 oranında artış
göstermiştir.

Yıllara Göre Adana ili YTB Toplam Sabit Yatırım Tutarı (TL)



**Yatırım
Tutarında
%40 artış**

Adana iline düzenlenen
Yatırım Teşvik
Belgelerine ait toplam
sabit yatırım tutarı, bir
önceki yılın aynı
dönemine göre %40
oranında artış
göstermiştir.



2021 YILI KASIM AYI YATIRIM TEŞVİK BÜLTENİ

“Kasım” ayında Adana İli için Düzenlenen Yatırım Teşvik Belgeleri

Sıra No	Firmanın Adı	Sektörü	Destek Sınıfı	Toplam Kapasitesi	Yatırım Tutarı (TL)
1	Aschem Petrokimya San. Anonim Şti.	İmalat	Stratejik Yatırımlar	GPPS {Genel Maksatlı Polistiren}, ABS {Akrilonitril Bütadien Stiren} , HIPS {Yüksek Darbe Dayanımlı Polistiren}	258.394.829
2	Gülezler Metal San. Tic. Ltd. Şti.	İmalat	Bölgesel - Alt Bölge	Diğer metal şekillendirme hizmetleri	46.960.248
3	Aslan Plastik İnş.San. Tic. Ltd. Şti.	İmalat	Genel	Plastik/Naylon Poşet İML	23.504.000
4	Ömer Doğan Çağlar Hırdavat Ve Gıda Ürünleri	İmalat	Bölgesel	Fosfatlı mineral veya kimyasal gübreler, Organik mineral gübre	19.576.000
5	Saltaş Plastik Kimya İlaç San. Ve Tic. Ltd. Şti.	İmalat	Bölgesel	Muhtelif Ebatlarda Alüminyum Profil	14.900.000
6	Madenciler Metal San. Ve Yapı Mlz. Tic. Ltd. Şti.	İmalat	Bölgesel	Sac bükme, kesme veya şekillendirme İML	11.208.916
7	Yıldırım Sac Metal San. Ve Tic. Ltd. Şti.	İmalat	Genel	Demir veya çelikten yassı ürünler 2	9.750.000
8	Aydoğan Ahşap Ve Endüstriyel Rek. San. Ve Tic. Ltd. Şti.	İmalat	Bölgesel	Modüler Mobilya iml, Reklam Mobilyaları, Mutfak mobilyaları	8.045.782
9	Sertaş Demir Tic. Ve San. Anonim Şti.	İmalat	Bölgesel	Tel Çelik Hasır	5.670.174
10	S.S.Çukurova Pamuk, Yağlı Tohumlar Tarım Satış Koop	İmalat	Bölgesel	Bitkisel Ham Yağ	4.804.434
11	Murat Metal Boru Profil Demir İnş. Tic. Ve San. Ltd. Şti.	İmalat	Genel	Demir veya çelikten yassı ürünler	3.375.000
12	Yumex Plastik Geri Dönüşüm Ambalaj Ürünleri	İmalat	Bölgesel - Öncelikli Yatırım	Yeniden değerlendirilmiş metal olmayan atık ve hurdalar	3.215.936
13	Emir Çelik Sac Metal San. Ve Tic. Ltd. Şti.	İmalat	Bölgesel	B.y.s. adi metallerden diğer eşyalar	2.568.716
14	Ünlü Gaz Sis.Petrol Ürün,Elek.Kimya San.Tic. Ltd. Şti.	İmalat	Bölgesel	Basınç Kontrol Valfi	2.450.811
15	Efe Ayakkabıcılık İnş. Tic. Ve San. Ltd. Şti.	İmalat	Bölgesel	Ayakkabı Üretimi	1.210.915
16	Koton İnş. Turizm Mensucat San. Ve Tic. Ltd. Şti.	Enerji	Genel	Elektrik Enerjisi Üretimi {GES} 1,29 MW	6.505.885
17	İbrahim Yılmaz Tarım Ürünleri Ni San. Tic. Ltd. Şti.	Enerji	Genel	Elektrik Enerjisi Üretimi{Çatı GES}	4.900.010
18	Ersoplast San. Ve Tic. Anonim Şti.	Enerji	Genel	Elektrik Enerjisi Üretimi {Çatı GES}	4.274.906
19	Acy Turizm Anonim Şti.	Hizmetler	Bölgesel	Butik Otel 50 Oda, Butik Otel 115 Yatak	17.823.644
20	Mualla Emine Tarımer	Hizmetler	Genel	Tahıl ambarlama hizmetleri	12.600.000
21	Mualla Emine Tarımer	Hizmetler	Bölgesel	Soğuk hava deposu hizmetleri	10.390.480
22	Neşe Eğitim Öğretim Ve Turizm Otel.Tic. A.Ş.	Hizmetler	Bölgesel	4 Yıldızlı Otel	4.993.000
23	Mualla Emine Tarımer	Tarım	Bölgesel	Serada bitkisel yetiştiricilik	9.730.500
24	Tuba Çalışkan	Tarım	Bölgesel	Serada bitkisel yetiştiricilik	8.383.800
25	Mehmet Sakin Ertuğrul	Tarım	Bölgesel	Serada bitkisel yetiştiricilik	4.685.185
26	Onk Modern Tarım Seracılık İth.İhr.Ltd. Şti.	Tarım	Bölgesel	Serada bitkisel yetiştiricilik	4.216.050
27	İbrahim Ertuğrul Toptan Meyve Ve Sebze Tic	Tarım	Bölgesel	Serada bitkisel yetiştiricili	2.816.964
28	Çiğdem Kütük	Tarım	Bölgesel	Serada bitkisel yetiştiricilik	2.275.100
29	Battal Almali	Tarım	Genel	Serada bitkisel yetiştiricilik {Muz Yetiştiriciliği ve üretimi}	1.885.779