



Yatırım Teşvik Belgesi İstatistikleri

*Ocak-Mart
2021-2022*

*Mehmet Karakuş
Adana Sanayi Odası
Mayıs 2022*

Ocak-Mart Dönemi Yatırım Teşvik Belgeleri

İller Bazında Düzenlenen Yatırım Teşvik Belgeleri Sayıları


Ocak-Mart 2021

Sıra No	İlin Adı	Teşvik Belge Sayısı (Adet)			
		Oca.21	Şub.21	Mar.21	2021- I.Çeyrek Toplamı
1	İSTANBUL	159	171	199	529
2	BURSA	68	63	76	207
3	KONYA	54	59	65	178
4	ANTALYA	54	54	64	172
5	ANKARA	59	48	63	170
6	İZMİR	37	47	65	149
7	GAZİANTEP	40	42	52	134
8	KOCAELİ	40	42	50	132
9	ADANA	32	30	39	101
10	MERSİN	23	32	28	83
	Genel Toplam	929	943	1256	3.128

Ocak-Mart 2022

Sıra No	İlin adı	Teşvik Belge Sayısı (Adet)			
		Oca.22	Şub.22	Mar.22	2022- I.Çeyrek Toplamı
1	İSTANBUL	85	68	97	250
2	BURSA	56	47	59	162
3	ANKARA	35	27	72	134
4	İZMİR	26	38	63	127
5	KONYA	22	23	47	92
6	KOCAELİ	20	20	42	82
7	GAZİANTEP	27	25	27	79
8	DİYARBAKIR	25	23	29	77
9	ADANA	24	16	35	75
10	TEKİRDAĞ	22	18	19	59
	Genel Toplam	707	617	971	2.295

- ❑ Türkiye’de Ocak-Mart döneminde iller bazında düzenlenen Yatırım Teşvik Belgesi sayılarına bakıldığında 2022 yılında bir önceki yıla göre %26,6’lık bir azalışla 2.295 adet yatırım teşvik belgesi düzenlendiği görülmektedir.
- ❑ Adana ili rakamlarına bakıldığında ise bir önceki yıla göre %25,7’lik bir azalış ile 75 adet teşvik belgesi düzenlendiği ve bu rakamla iller sıralamasında Adana’nın 9.sıradaki yerini koruduğu görülmüştür.



Ocak-Mart Dönemi Yatırım Teşvik Belgeleri

Toplam Sabit Yatırım Tutarları Bakımından İllerin Payı

Ocak-Mart 2021

Sıra No	İlin Adı	Toplam Yatırım Tutarı (TL)			
		Oca.21	Şub.21	Mar.21	2021-I.Çeyrek Toplamı (Milyon TL)
1	İSTANBUL	1.766	1.482	2.594	5.842
2	BURSA	695	1.655	1.208	3.557
3	GAZİANTEP	1.207	1.294	1.055	3.557
4	KOCAELİ	609	1.544	1.206	3.359
5	TEKİRDAĞ	1.268	726	859	2.854
6	İZMİR	388	1.610	812	2.811
7	YALOVA	700	4	1.801	2.505
8	ADANA	617	997	860	2.474
9	ANKARA	832	373	715	1.920
10	SAKARYA	437	674	599	1.710
11	K.MARAŞ	93	509	929	1.531
12	KONYA	336	522	616	1.474
13	MANİSA	358	391	455	1.203
14	ANTALYA	260	290	422	972
15	ŞANLIURFA	16	252	645	913
Türkiye Toplamı		14.368	15.563	19.755	49.686

Ocak-Mart 2022

Sıra No	İlin adı	Toplam Yatırım Tutarı (TL)			
		Oca.22	Şub.22	Mar.22	2021-I.Çeyrek Toplamı (Milyon TL)
1	ANTALYA	371	210	10.638	11.219
2	KOCAELİ	1.248	630	4.607	6.485
3	İSTANBUL	1.027	1.280	1.856	4.163
4	MUĞLA	136	2.130	1.687	3.952
5	BURSA	1.398	802	864	3.065
6	K.MARAŞ	408	375	1.973	2.756
7	TEKİRDAĞ	1.474	790	444	2.708
8	ANKARA	487	448	1.759	2.694
9	MANİSA	319	187	2.171	2.677
10	GAZİANTEP	893	1.391	380	2.664
11	KÜTAHYA	2.013	140	460	2.614
12	İZMİR	459	1.084	974	2.518
13	ADANA	504	389	1.390	2.283
14	BİLECİK	1.768	357	106	2.231
15	YALOVA	5	1.194	727	1.926
Türkiye Toplamı		20.867	17.736	40.695	79.298

- ❑ Türkiye’de Ocak-Mart döneminde düzenlenen Yatırım Teşvik Belgelerinde **sabit yatırım tutarı bakımından** son iki yılın verilerine bakıldığında 2022 yılında bir önceki yıla göre **%59,6’lık bir artışla** 79.298 Milyon TL tutarında yatırım teşvik belgesi düzenlendiği görülmektedir.
- ❑ Adana iline düzenlenen teşvik belgelerinin **toplam sabit yatırım tutarı bakımından** bir önceki yıla göre **%8,3’lük bir azalış** ile 2.283 Milyon TL tutarında gerçekleştiği görülmektedir. Bu rakamla iller sıralamasında geçen yıl 8.sırada yer alan Adana ilinin bu yıl 13.sıraya gerilediği görülmüştür.

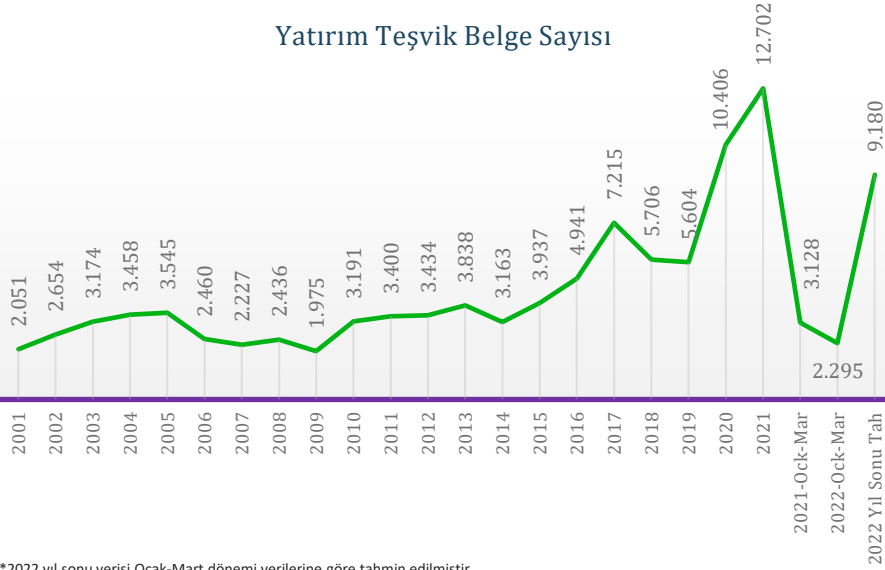


Türkiye Genelinde Düzenlenen Yatırım Teşvik Belgeleri

4

Yıllara Göre Yatırım Teşvik Belge Sayıları

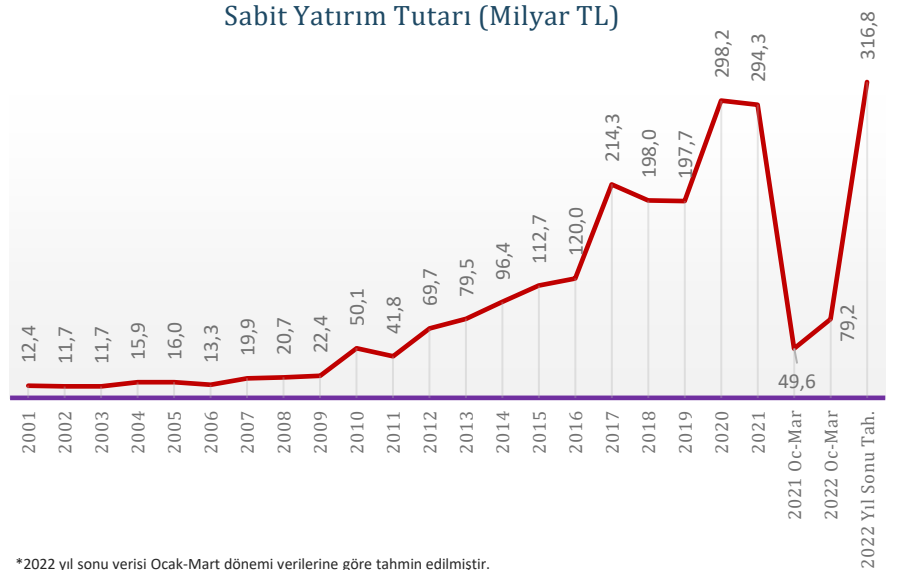
Yatırım Teşvik Belge Sayısı



*2022 yıl sonu verisi Ocak-Mart dönemi verilerine göre tahmin edilmiştir.

Yıllara Göre Sabit Yatırım Tutarı

Sabit Yatırım Tutarı (Milyar TL)



*2022 yıl sonu verisi Ocak-Mart dönemi verilerine göre tahmin edilmiştir.

BELGE SAYISI

İlk çeyrek verilerine göre yıl sonunda belge sayısının bir önceki yıla göre %27,7'lik bir azalışla 9.180 adet olması tahmin edilmektedir.

**%26,6'lık
Azalış**

(Ocak-Mart 2021 Dönemine göre)

SABİT YATIRIM TUTARI

İlk çeyrek verilerine göre yıl sonunda sabit yatırım tutarının bir önceki yıla göre %59,6'lık bir artış ile 317 Milyar TL olması tahmin edilmektedir.

**%59,6'lık
Artış**

(Ocak-Mart 2021 Dönemine göre)





Türkiye Geneli Yatırımlarda en büyük pay İmalat Sanayinde



Ocak-Mart 2022 döneminde **İmalat Sanayi** 1.717 adet yatırım ve %74,8 lik pay ile tüm sektörler arasında en fazla yatırım yapılan sektör olmuştur.



Aynı dönemde **Hizmetler sektörü** ise 233 adet yatırım ve %10,2'lik pay ile en fazla yatırım yapılan 2.sektör olmuştur.



Aynı dönemde **Enerji sektörü** ise 210 adet yatırım ve %9,2'lik pay ile en fazla yatırım yapılan 3.sektör olmuştur.

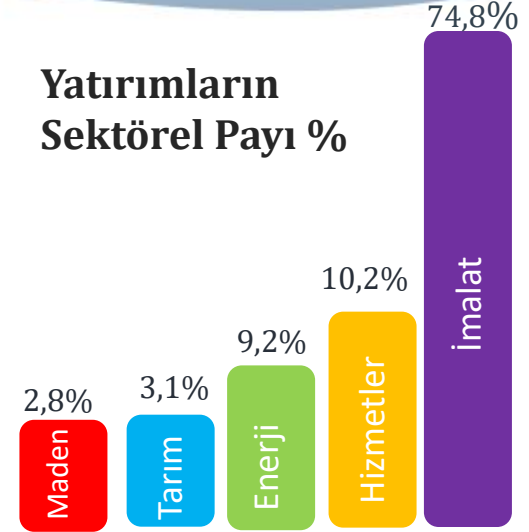


Aynı dönemde **Tarım sektörü** ise 70 adet yatırım ve %3,1'lik pay ile en fazla yatırım yapılan 4.sektör olmuştur.



Aynı dönemde **Madencilik sektörü** ise 65 adet yatırım ve %2,8'lik pay ile en fazla yatırım yapılan 5.sektör olmuştur.

Yatırımların Sektörel Payı %



Ocak-Mart Döneminde

Satır Etiketleri	2021 yılı				
	Ocak 2021	Şubat 2021	Mart 2021	Toplam	Pay%
İMALAT	736	698	897	2.331	74,5%
HİZMETLER	64	105	156	325	10,4%
ENERJİ	38	46	71	155	5,0%
TARIM	77	77	91	245	7,8%
MADENCİLİK	14	17	41	72	2,3%
Genel Toplam	929	943	1.256	3.128	100,0%


Satır Etiketleri	2022 yılı				
	Ocak 2022	Şubat 2022	Mart 2022	Toplam	Pay%
İMALAT	561	471	685	1.717	74,8%
HİZMETLER	67	68	98	233	10,2%
ENERJİ	49	25	136	210	9,2%
TARIM	13	28	29	70	3,1%
MADENCİLİK	17	25	23	65	2,8%
Genel Toplam	707	617	971	2.295	100,0%



Ocak-Mart 2022 Döneminde Adana İlinde Önemli Yatırımlar

Adana İlinde Ocak-Mart Dönemindeki Yatırımların Sektörel Payı %

Sektör	Belge Adedi	Sabit Yatırım (Milyon TL)	Sabit Yatırım Payı %
İmalat	47	1.452	63,6%
Hizmetler	7	412	18,1%
Enerji	13	296	13,0%
Madencilik	3	71	3,1%
Tarım	5	52	2,3%
G.Toplam	75	2.283	100,0%



Adana İlinde Ocak-Mart Dönemindeki İmalat Sanayinde 10 Milyon TL Üstü Önemli Yatırımlar


İMALAT SANAYİNDE YATIRIM İÇİN TEŞVİK BELGESİ ÇIKARAN FİRMALAR	1.451.790.513 TL
KARBONTÜRK ENERJİ SANAYİ TİCARET ANONİM ŞİRKETİ	805.000.000
TAT NIŞASTA İNŞAAT SANAYİ VE TİCARET ANONİM ŞİRKETİ	165.000.000
GÜRHAN İPLİK PAZARLAMA ANONİM ŞİRKETİ	88.000.000
ÇOLAK PLAZA OTOMOTİV MÜTEAHHİTLİK İNŞAAT TURİZM PETROL ÜRN.GIDA TARIM HAY.SAN VE TİC.LTD.ŞTİ.	43.280.099
ALPASLAN YOL İNŞAAT TAAHHÜT MADENCİLİK ELEKTRİK ELEKTRONİK TEL.SAN VE TİC.A.Ş.	37.500.000
AKDENİZ OTOMOTİV TİCARET VE SANAYİ LİMİTED ŞİRKETİ	24.590.000
ADAKON TREYLER SERVİS VE PROJE HİZMETLERİ SANAYİ VE TİCARET LİMİTED ŞİRKETİ	23.900.000
BOSSA TİCARET VE SANAYİ İŞLETMELERİ TÜRK ANONİM ŞİRKETİ	23.609.799
DEDA GIDA ENERJİ İNŞAAT TAAHHÜT SANAYİ VE DIŞ TİCARET LİMİTED ŞİRKETİ	21.142.884
NOSSA MOBİLYA OTOMOTİV LİMİTED ŞİRKETİ	17.447.000
DEXCON YAPI İNŞAAT VE SANAYİ ANONİM ŞİRKETİ	17.195.000
EPAŞ DÖKÜM VE PLASTİK SANAYİ TİCARET ANONİM ŞİRKETİ	14.573.887
ERDEMET TURİZM GIDA SANAYİ TİCARET LİMİTED ŞİRKETİ	14.500.000
SANTE01 NATURAL WELNESS GIDA SANAYİ VE TİCARET ANONİM ŞİRKETİ	11.969.808
DENİZ PLASTİK GIDA İNŞAAT SANAYİ TİCARET LİMİTED ŞİRKETİ	11.347.000
OTTOMAN FİLTRE TÜTÜN VE TÜTÜN MAMULLERİ İTHALAT İHRACAT SANAYİ TİCARET LİMİTED ŞİRKETİ	10.489.592

Ocak-Mart 2022 Döneminde Adana İlinde Önemli Yatırımlar

Adana İlinde

Ocak-Mart Döneminde Yatırım İçin Teşvik Belgesi Çıkaran Firmaların Sektörel Dağılımı

HİZMETLER	412.441.271
BAŞKENT ÜNİVERSİTESİ	304.999.997
ALTINELLER ÖZEL EĞİTİM SANAYİ VE TİCARET LİMİTED ŞİRKETİ	36.134.250
ORTADOĞU ÖZEL SAĞLIK TESİSLERİ ANONİM ŞİRKETİ	35.100.000
ERDEMET TURİZM GIDA SANAYİ TİCARET LİMİTED ŞİRKETİ	29.000.000
METROPOL SAĞLIK HİZMETLERİ İNŞAAT VE TAAHHÜT TİCARET ANONİM ŞİRKETİ	4.867.025
ÇAĞLAR İNŞAAT YAPI MALZEMELERİ SANAYİ VE TİCARET LİMİTED ŞİRKETİ	2.339.999
ENERJİ	296.004.838
SAMSUN MAKİNA SANAYİ ANONİM ŞİRKETİ	143.836.136
KİMTEKS İPLİK SANAYİ VE TİCARET ANONİM ŞİRKETİ	42.590.217
BOSSA TİCARET VE SANAYİ İŞLETMELERİ TÜRK ANONİM ŞİRKETİ	34.997.280
PALMIYE DOKUMA İPLİK TEKSTİL SANAYİ VE TİCARET ANONİM ŞİRKETİ	22.473.987
GÖKNUR GIDA MADDELERİ ENERJİ İMALAT İTHALAT İHRACAT TİCARET VE SAN A.Ş.	18.192.363
OĞUZ TEKSTİL SANAYİ VE TİCARET ANONİM ŞİRKETİ	10.809.071
ASLANLAR METAL ALÜMİNYUM P.V.C PLASTİK İMALATI İTHALAT İHRACAT SAN.VE TİC.LTD.ŞTİ.	8.271.800
ALPASLAN YOL İNŞAAT TAAHHÜT MADENCİLİK ELEKTRİK ELEKTRONİK TEL.SAN VE TİC.A.Ş.	4.441.215
GÖKSU DAMLAMA SİSTEMLERİ ZİRAAT- İNŞAAT- PLASTİK ÜRETİM PAZARLAMA SAN. VE TİC.LTD.ŞTİ.	4.385.919
ERSOPLAST SANAYİ VE TİCARET ANONİM ŞİRKETİ	3.250.300
ASLAN PLASTİK GIDA YEMEKÇİLİK İNŞAAT SANAYİ TİCARET LİMİTED ŞİRKETİ	2.756.550
MADENCİLİK	70.928.330
ÇELTİK TİCARET MADENCİLİK VE SANAYİ LİMİTED ŞİRKETİ	37.028.330
ÖZMERT İNŞAAT BETON MADEN NAKLİYE İTHALAT İHRACAT TİCARET VE SANAYİ ANONİM ŞİRKETİ	33.900.000
TARIM	52.134.124
EBERT İNŞAAT YATIRIM SANAYİ TİCARET LİMİTED ŞİRKETİ	21.468.000
OPTİMAL SERA İÇ VE DIŞ SANAYİ TİCARET LİMİTED ŞİRKETİ	10.556.400
NUYA GAYRİMENKUL İNŞAAT VE TİCARET LİMİTED ŞİRKETİ	9.265.000
ORHAN DIŞ TİCARET TEKSTİL NARENCİYE KURU SEBZE MEYVE TİCARETİ - ORHAN KAVAK	6.607.500
GÜLDEN BAKIRCI	4.237.224
Genel Toplam	2.283.299.076



ADANA

